

# カシオ時計つき電卓保証書 (保証規定の内容により無料で修理および調整を行なうことをお約束するものです)

機種名：**UC-360**      保証期間：お買い上げ日より本体1ヵ年

お買い上げ日：昭和      年      月      日

お客様名

ご住所

電話番号

販売店名

住所

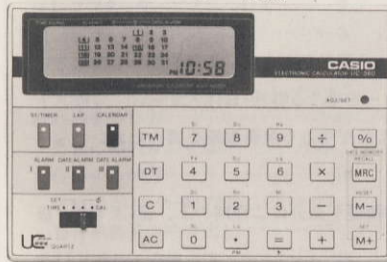
**カシオ計算機株式会社**

〒160 東京都新宿区西新宿2-6  
新宿住友ビル ☎03-347-4811

This Warranty is valid only in Japan.

昭和58年2月1日現在      M008-02381X

ユニバーサルカレンダー内蔵



**カシオ計算機株式会社**



**CASIO**  
**UC-360**

**取扱説明書**

保証書付

## はじめに

このたびは〈カシオ UC-360〉をお買い上げいただきまして、誠にありがとうございます。  
います。

本機は、8桁計算機に大小の月、うるう年の自動判別ならびに本格的な七曜表示カレンダー機能をはじめ、クォーツ時計、メロディーを奏でる時刻・日付アラーム、 $\frac{1}{10}$ 秒ストップウォッチ、タイマーおよびキーを使って曲が弾ける演奏機能を備えたカシオならではのオリジナル製品です。

この取扱説明書をよくお読みいただき、各機能を充分にご理解の上、正しくお取り扱いいただきますようお願い申し上げます。

## 目

ご使用上の注意	1
保証アフターサービスについて	2
電源について	3
各部の名称とそのはたらき	5
表示のさせ方、見方	10
時刻の合わせ方	14
日常の時刻合わせは	15
日付の合わせ方	16
任意のカレンダー呼び出し	17
翌月や前月の呼び出し	18
デイトメモリーの使い方	19

## 次

アラームの使い方	22
ストップウォッチ機能の使い方	25
別時計のセット	28
持ち時間アラーム(タイマー)のセット	29
ストップウォッチ機能の解除	30
演奏機能の使い方	31
計算の仕方	32
製品仕様	39
サービスセンター	41
保証規定	43
保証書	裏表紙

RESET  
M-

メモリーマイナスキー：表示数値を独立メモリーに減算したいとき押します。

また、デイトメモリーを解除するとき押します。

(M+ M- は M の働きもします)

RECALL  
MRC

メモリーリコールクリアキー：メモリーに記憶されている数値を表示させるときに

押します。MRC MRC と続けて押しますとメモリー内の数値が消えます。

また、デイトメモリーを見るとき押します。

### ● クリアキー

AC

オールクリアキー：計算を最初からやり直したいとき、ストップウォッチのリセット、表示切り替えなどのとき押します。

C

クリアキー：押しまちがえた数値の訂正を行なうとき、置数のすぐあとで押します。

9

## 表示のさせ方、見方

モードスイッチ → TIME (本機を計算機、ストップウォッチ、タイマーとして使用する以外は"TIME"にしておきます)

							1
2	3	4	5	6	7	8	
9	10	11	12	13	14	15	
16	17	18	19	20	21	22	
23	24	25	26	27	28	29	
30							

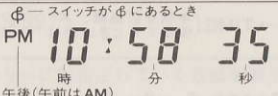
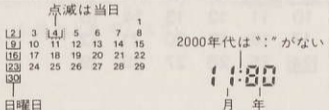

PM 10:58

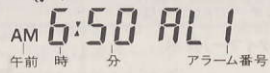


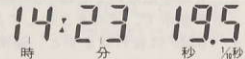
□ ……日曜日、デイトメモリーセット日(祝祭日等)

☀ ……当日(1秒に1回)、およびデイトアラームセット日(2秒に1回)に点滅




PM ……午後

10

表示させるためのキー操作 (モードスイッチ→CALまたはφ)	表示の見方	参照頁
<b>●時刻表示</b> ・ <b>TM</b> を押す	φ—スイッチがφにあるとき 	14P
<b>●日付表示(カレンダーと年・月)</b> ・ <b>DT</b> を押す	点滅は当日 	16P
<b>●カレンダー表示(カレンダーと時刻)</b> ・ <b>CLDR</b> を押す		16P


<b>●時刻アラーム表示</b> ・時刻・日付・カレンダー表示中 <b>AL I</b> または <b>DA II</b> 、 <b>DA III</b> を押している間 ・ <b>AC</b> <b>AL I</b> または <b>AC</b> <b>DA II</b> 、 <b>AC</b> <b>DA III</b> で継続表示	時報マーク  ((●)) ——— アラームマーク  ※ <b>DA II</b> 、 <b>DA III</b> は時刻アラームかデイトアラームのどちらかが表示されます。	22P
<b>●デイトアラーム表示</b> ・時刻・日付・カレンダー表示中 <b>DA II</b> または <b>DA III</b> を押している間 ・ <b>AC</b> <b>DA II</b> または <b>AC</b> <b>DA III</b> で継続表示	((●)) ——— アラームマーク 	22P
<b>●ストップウォッチ表示</b> ・ <b>AC</b> <b>LAP</b>		25P
<b>●別時計</b> ・ <b>AC</b> <b>LAP</b>		28P

表示させるためのキー操作 (モードスイッチ→CALまたはΦ)	表示の見方	参照頁
●残り時間(タイマー)表示 ・AC 		29P
●計算表示 ・AC を押して計算を始めます	<p>を押すとその命令が表示されます</p> 	32P

※モードスイッチがΦの場合は、AC またはAC 、AC で該当のメロディー(22P参照)が鳴り、計算はキーを押すと音がでます。

※該当のアラームマークが不点灯のときは、アラーム時刻になってもアラームは鳴りません。



※日付、アラーム、計算表示で、そのままにしておくと約6分後に「カレンダー表示」になります。

※モードスイッチを「TIME」に合わせますと、通常は「カレンダー表示」になります。なお、時刻だけの表示にしたいときは、モードスイッチ「SET」でを押してから、「TIME」に合わせます。

## 時刻の合わせ方

一度セットしますと電池の寿命が切れるまで正確に動きますので、電池交換時まで下記操作を行なう必要はありません。「遅れ」や「進み」の修正は次ページ

例 午後10時6分に合わせる(モードスイッチは「SET」で行ないます)

操 作	表 示
AC 	
時刻置数 1006	 続けて4桁置数します
午後指定 (午前の場合は押す必要は、ありません)	
時刻スタート	 時刻がスタートします (時報のボーンに合わせて先のとがった棒で押します)

※時報はTEL117番が便利です。

●セットが終わったらモードスイッチを「TIME」か「Φ」か「CAL」にしておきます。

★手帳型ケースに入れて携帯する時はモードスイッチを「TIME」に合わせた、「カレンダー表示」または「時刻表示」が便利です。

## 製品仕様(UC-360)

### ●時計部(特別機能部)

精 度：平均日差±3秒以内(25℃±7℃)

表示内容：時・分・秒・午前/午後(AM・PM)、年・月・日曜日・デイトメモリー・デイトアラーム・月間カレンダー(西暦1901年～2099年)

アラームI：午前/午後つき24時間制時刻アラーム、セットは分単位、メロディーまたは電子ブザー(20秒間)で報時、アラームマーク(Ⓜ)表示

デイトアラームII・III：時刻アラーム(時・分でセット)または日付アラーム(時・分・月・日でセット)メロディーまたは電子ブザー(20秒間)で報時、アラームマーク(Ⓜ)表示


ストップウォッチ： $\frac{1}{10}$ 秒単位で23時間59分59秒9まで、通常計測・積算計測・ラップ計測・1・2着同時計測、経過音つき

別 時 計：24時間制時計

タイマー：分単位で最大23時間59分まで、電子ブザー10秒間、超過時間計測

時報機能：毎正時に報時

時刻自動復帰：約6分

音 階：の11音(但し絶対音階ではありません)

### ●計算機部

計算機能：加減乗除計算、パーセント計算、メモリー計算、四則定数計算、べき計算、概数計算、その他混合計算

計算桁数：置数8桁、和差積商、メモリーとも8桁、概算16桁

表示内容：数値、負符号(-)、メモリー(M)、エラー(E)、定数命令(K)、計算命令の各状態サイン

小数点方式：上位桁優先のフローティング(浮動)方式

### ●共通部

主要素子：ワンチップC-MOS-LSI、音叉型水晶振動子、液晶表示板

電 源：ボタン型電池(G-10タイプ)2個

消費電力：0.01W

使用温度：0℃～40℃

電池寿命：1日当り、アラームを3回、時報を24回鳴らした場合SR-1130またはS-89で約1年

大きさ・重さ：幅91 奥行61.4 厚さ5.3mm、51g(電池込み)

付 属 品：窓付手帳型ケース

# カシオサービスセンター

旭川	0166-23-8580	旭川市七条通り8丁目
札幌	011-231-2343	札幌市中央区南一条西12丁目
釧路	0154-24-8575	釧路市光陽町6-7
青森	0177-22-7466	青森市勝田2-1-12
秋田	0188-63-7690	秋田市山王2-1-40
盛岡	0196-24-2502	盛岡市本町通り3-19-6
仙台	0222-27-1404	仙台市一番町2-3-32
山形	0236-42-8018	山形市あこや町3-12-9
郡山	0249-33-5172	福島県郡山市香久池2-16-6
宇都宮	0286-34-0395	宇都宮市西大寛2-1-3
前橋	0272-53-3000	前橋市元総社町92-5
水戸	0292-25-6985	水戸市中央1-2-20
埼玉	0486-66-8567	大宮市大成町1-1-8
千葉	0472-43-1751	千葉市登戸町2-2-7
東京	03-862-4141	千代田区神田佐久間町2-23
東京	03-583-4111	港区六本木2-3-6
城南	03-787-3721	大田区上池台1-1-6
城西	03-376-3221	新宿区西新宿4-2-18
多摩	0425-23-3531	立川市錦町3-2-25
横浜	045-211-0821	横浜市中区并天通り6-85
平塚	0463-23-2611	平塚市新宿1-9-6
新潟	0252-41-4105	新潟市米山3-1-5
長野	0262-28-9360	長野市岡田町30-20
甲府	0552-37-6371	甲府市城東2-22-11
沼津	0559-22-8928	沼津市高島町8-11

静岡	0542-81-8085	静岡市西中原1-4-35
浜松	0534-64-1658	浜松市西塚町3-2-4
豊橋	0532-53-2515	豊橋市魚町5
名古屋	052-263-0454	名古屋市中区栄4-6-15
岐阜	0582-62-0145	岐阜市藤見町8
三重	0592-27-5066	津市鳥居町1-9-1
富山	0764-22-2251	富山市白銀町2-1
金沢	0762-37-8511	金沢市諸江町下丁93-1
京都	075-351-1161	京都市下京区五条通り堀川東入ル
大阪	06-362-8181	大阪市北区南森町2-1-20
奈良	0742-24-3811	奈良市西木辻町200-62
和歌山	0734-31-7807	和歌山市九家の丁5
神戸	078-392-4123	神戸市中央区北長狭通り4-4-18
岡山	0862-41-8471	岡山市西古松406-2
松江	0852-25-1311	松江市城島町1-7-3
福山	0849-24-2830	福山市南本庄町2-1-30
広島	082-263-1090	広島市福荷町4-1
山口	0835-22-6164	防府市戎町1-10-16
高松	0878-62-5240	高松市亀岡町9-16
松山	0899-45-2234	松山市平和通り1-1-5
福岡	092-411-2684	福岡市博多区博多駅南1-2-15
長崎	0958-61-8084	長崎市宝栄町2-26
熊本	0963-67-0650	熊本市健軍4-1-5
鹿児島	0992-56-3575	鹿児島市上荒田町30-18

カシオ計算機株式会社 営業本部

〒160 東京都新宿区西新宿2-6  
新宿住友ビル TEL03(347)4811(代)

# サービスメモ

## 無償保証期間

昭和59年8月31日迄

または

お買い上げ後1年間

## 無償保証期間

昭和59年8月31日迄

または

お買い上げ後1年間

販売店名

担当者印

ご販売店控

カシオ UC-360

販売 月日	電話	ご住所	お客様名
----------	----	-----	------

無償修理券

カシオ UC-360

無償修理券

カシオ UC-360

保証規定

1. 説明書の注意に従った正常な使用状態で故障した場合は、お買い上げ後1年間、無料で修理いたします。
2. 修理の必要が生じた場合は、製品に本証を添えて、お買い上げ店または2ページ前に記載のカシオ計算機サービスセンターへご持参またはご郵送ください。

※この保証書によってお客様の法律上の権利を制限するものではありません

3. 保証期間内でも次の場合は有料修理になります。
  - イ. 誤用・乱用および取り扱い不注意による故障
  - ロ. 火災・地震・水害および盗難等の災害による故障
  - ハ. 不当な修理や改造および異常電圧に起因する故障
  - ニ. 使用中に生じたキズなどの外

観上の変化

- ホ. 消耗品および付属品の交換
  - ヘ. 本証の提示がない場合および必要事項(お買い上げ日、販売店名等)の記入がない場合
4. 本証は日本国内においてのみ有効です。また本証の再発行はいたしませんので、大切にご保存ください。